



ТЕРРИТОРИАЛЬНЫЙ ОРГАН  
ФЕДЕРАЛЬНОЙ СЛУЖБЫ  
ГОСУДАРСТВЕННОЙ СТАТИСТИКИ  
ПО ЗАБАЙКАЛЬСКОМУ КРАЮ

# Об изменении цен в производственном секторе Забайкальского края



в марте 2023 года



ТЕРРИТОРИАЛЬНЫЙ ОРГАН  
ФЕДЕРАЛЬНОЙ СЛУЖБЫ  
ГОСУДАРСТВЕННОЙ  
СТАТИСТИКИ  
ПО ЗАБАЙКАЛЬСКОМУ КРАЮ

# Об изменении цен в производственном секторе

Забайкальского края

В марте 2023 года

- 01 ИНДЕКСЫ ЦЕН ПРОИЗВОДИТЕЛЕЙ  
ПРОМЫШЛЕННЫХ ТОВАРОВ
- 02 ИНДЕКСЫ ЦЕН ПРОИЗВОДИТЕЛЕЙ  
СЕЛЬСКОХОЗЯЙСТВЕННОЙ  
ПРОДУКЦИИ
- 03 ИНДЕКСЫ ЦЕН НА ПРОДУКЦИЮ  
ИНВЕСТИЦИОННОГО НАЗНАЧЕНИЯ
- 04 ИНДЕКСЫ ЦЕН НА ГРУЗОВЫЕ  
ПЕРЕВОЗКИ
- 05 ИНДЕКСЫ ЦЕН НА УСЛУГИ  
СВЯЗИ



# ИНДЕКСЫ ЦЕН ПРОИЗВОДИТЕЛЕЙ ПРОМЫШЛЕННЫХ ТОВАРОВ\*

Март 2023 года к  
предыдущему месяцу



**103,7 %**

Индекс цен производителей  
промышленных товаров



в том числе:


**104,2 %**

Добыча полезных  
ископаемых



**103,2 %**

Обработывающие производства



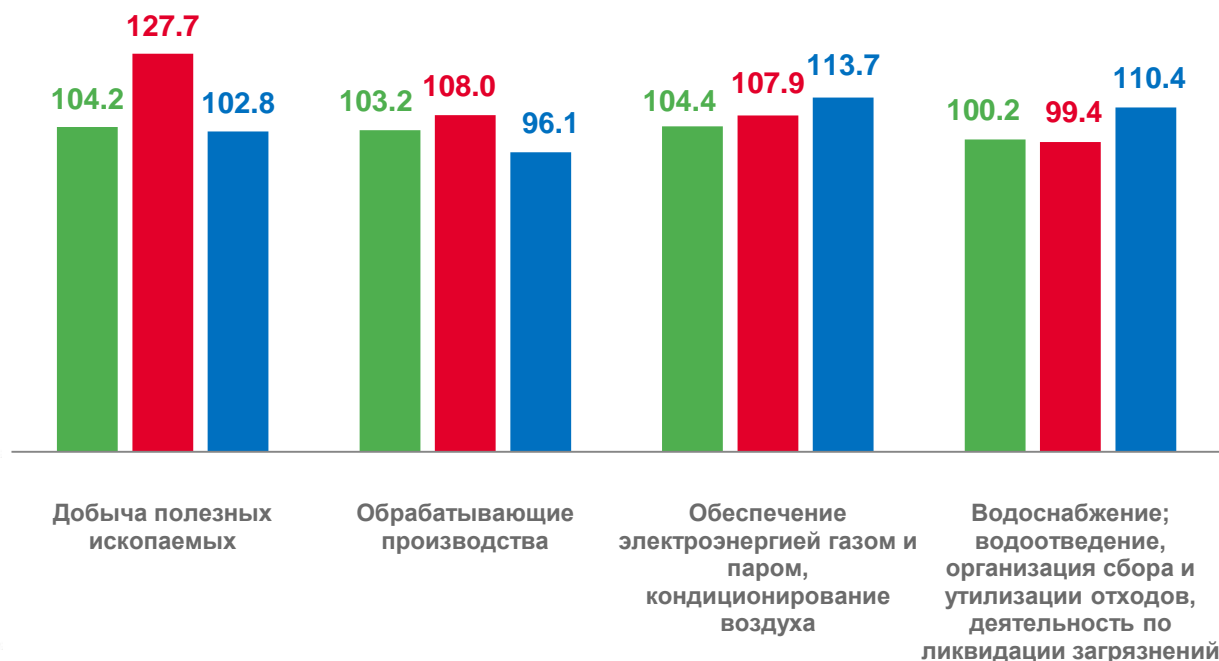
**104,4 %**

Обеспечение электрической энергией, газом  
и паром; кондиционирование воздуха



**100,2 %**

Водоснабжение; водоотведение, организация  
сбора и утилизации отходов, деятельность  
по ликвидации загрязнений



■ Март 2023 к февралю 2023

■ Март 2023 к декабрю 2022

■ Март 2023 к марту 2022

\* На товары, предназначенные для реализации на внутреннем рынке.



# ИНДЕКСЫ ЦЕН ПРОИЗВОДИТЕЛЕЙ ПО ДОБЫЧЕ ПОЛЕЗНЫХ ИСКОПАЕМЫХ

Март 2023 года к  
предыдущему месяцу



**104,2 %**

Добыча полезных ископаемых

в том числе:



**102,9 %**

Добыча угля



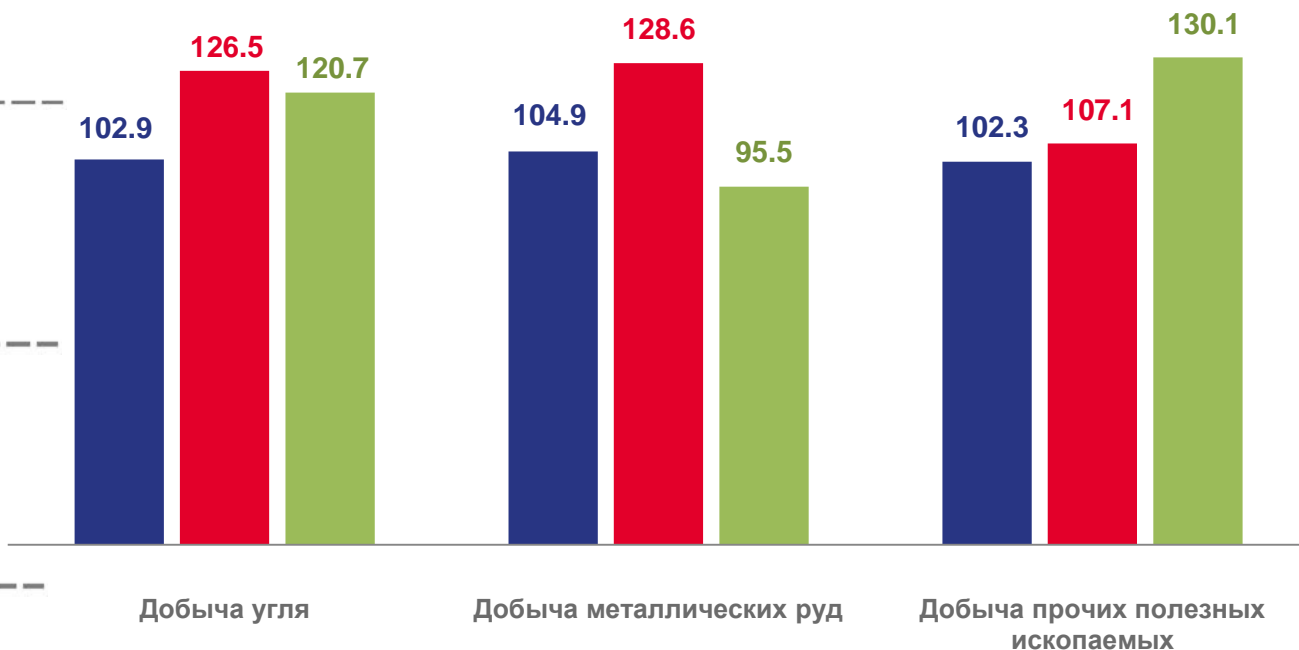
**104,9 %**

Добыча металлических руд



**102,3 %**

Добыча прочих полезных  
ископаемых



■ Март 2023 к февралю 2023

■ Март 2023 к декабрю 2022

■ Март 2023 к марту 2022



# ИНДЕКСЫ ЦЕН ПРОИЗВОДИТЕЛЕЙ ПО ОБРАБАТЫВАЮЩИМ ПРОИЗВОДСТВАМ

Март 2023 года к  
предыдущему месяцу



Обрабатывающие производства

**103,2 %**



в том числе: **98,9 %**

Производство пищевых продуктов



Производство напитков

**100,0 %**



Производство текстильных изделий

**100,0 %**



Производство одежды

**100,0 %**



**100,0 %**

Обработка древесины и производство изделий из дерева и пробки, кроме мебели, производство изделий из соломки и материалов для плетения



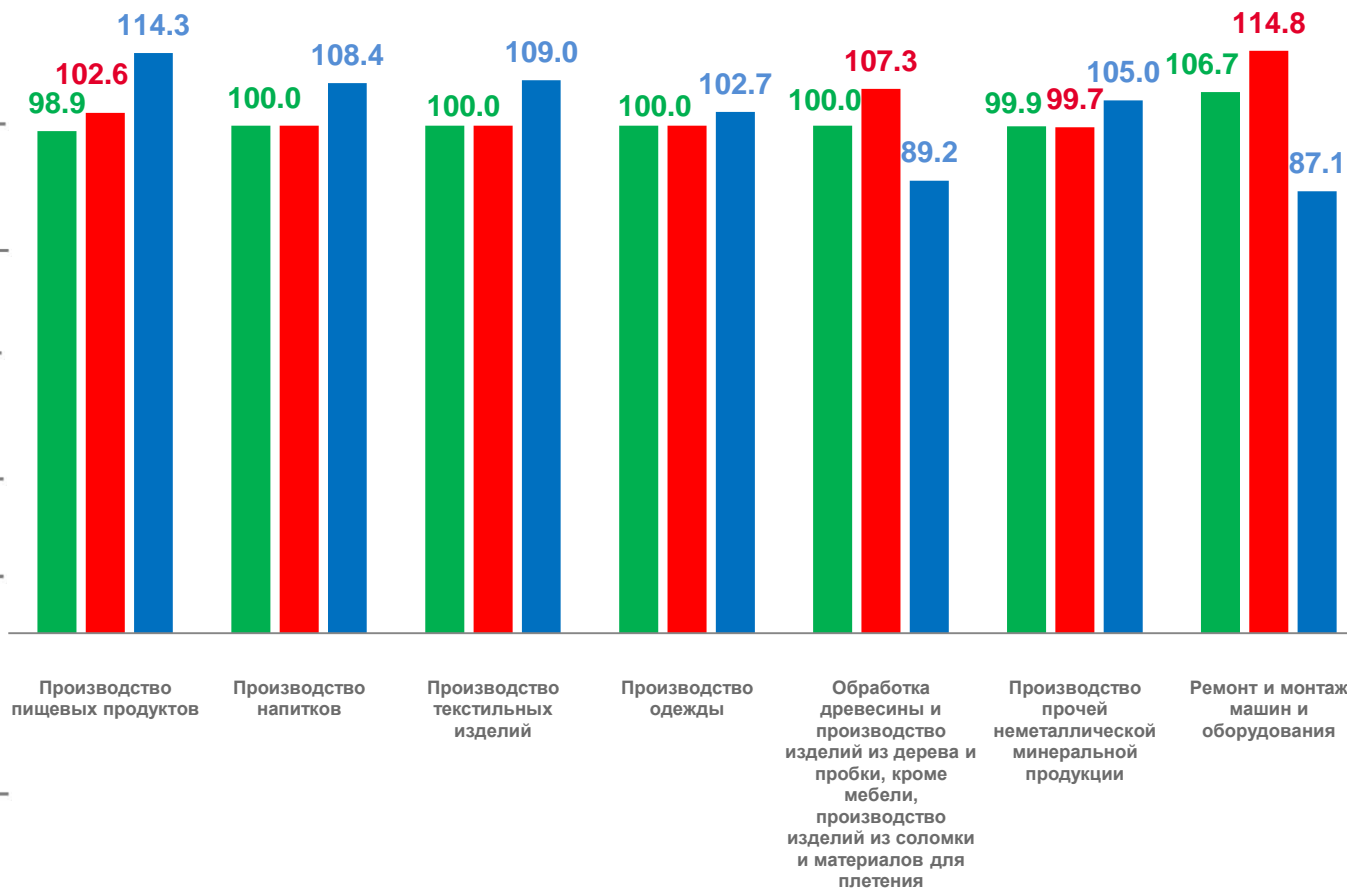
**99,9 %**

Производство прочей неметаллической минеральной продукции



**106,7 %**

Ремонт и монтаж машин и оборудования



■ Март 2023 к февралю 2023


■ Март 2023 к декабрю 2022

■ Март 2023 к марту 2022



# ИНДЕКСЫ ЦЕН ПРОИЗВОДИТЕЛЕЙ ПО ОБЕСПЕЧЕНИЮ ЭЛЕКТРИЧЕСКОЙ ЭНЕРГИЕЙ, ГАЗОМ И ПАРОМ; КОНДИЦИОНИРОВАНИЕМ ВОЗДУХА

Март 2023 года к  
предыдущему месяцу



**104,4 %**

Обеспечение электрической энергией, газом  
и паром; кондиционирование воздуха\*

в том числе:



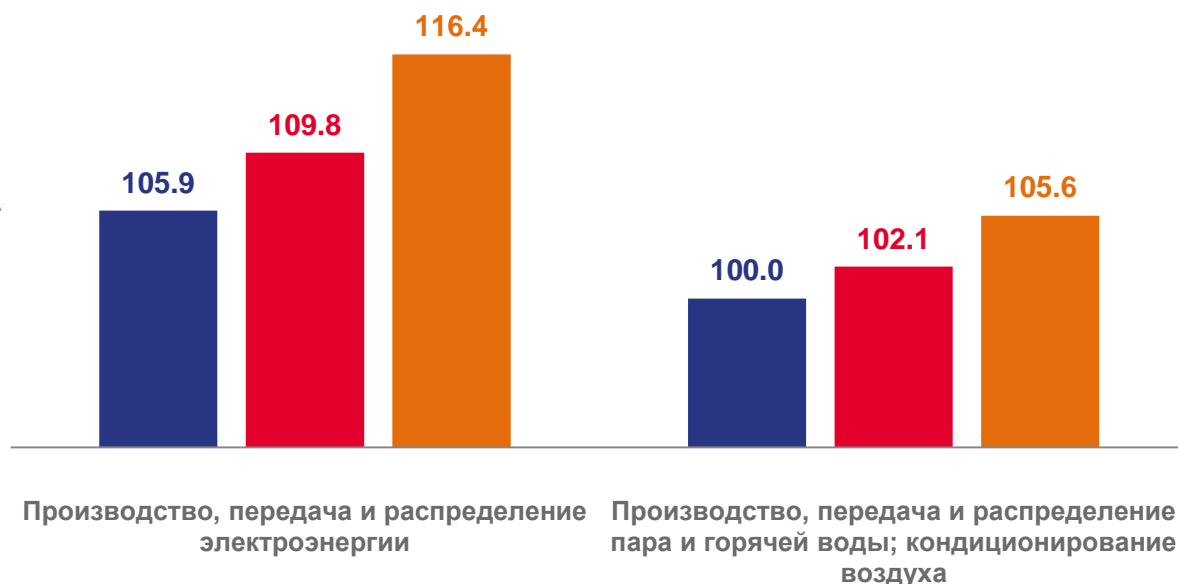
**105,9 %**

Производство, передача  
и распределение электроэнергии



**100,0 %**

Производство, передача и распределение  
пара и горячей воды; кондиционирование  
воздуха



■ Март 2023 к февралю 2023

■ Март 2023 к декабрю 2022

■ Март 2023 к марту 2022



# ИНДЕКСЫ ЦЕН ПРОИЗВОДИТЕЛЕЙ ПО ВОДОСНАБЖЕНИЮ; ВОДООТВЕДЕНИЮ, ОРГАНИЗАЦИИ СБОРА И УТИЛИЗАЦИИ ОТХОДОВ, ДЕЯТЕЛЬНОСТИ ПО ЛИКВИДАЦИИ ЗАГРЯЗНЕНИЙ

Март 2023 года к  
предыдущему месяцу



**100,2 %**

Водоснабжение; водоотведение, организация  
сбора и утилизации отходов, деятельность  
по ликвидации загрязнений

том числе:



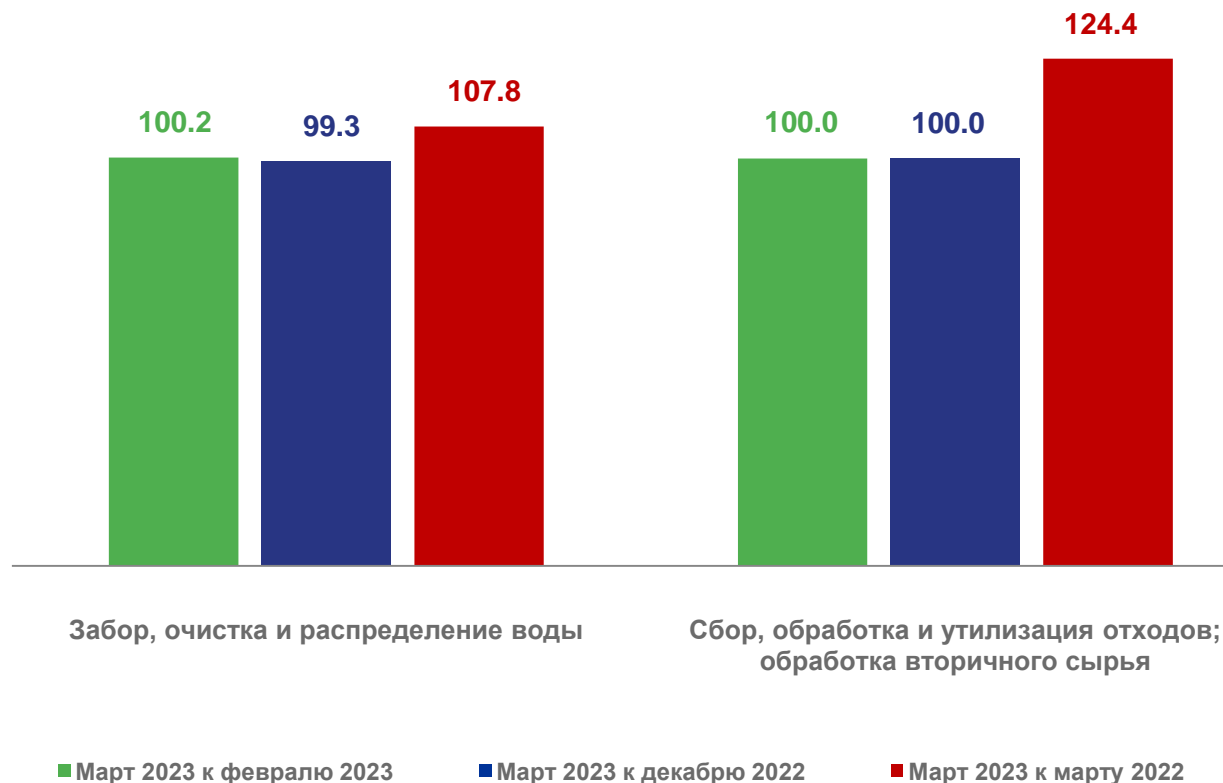
**100,2 %**

Забор, очистка и распределение воды



**100,0 %**

Сбор, обработка и утилизация отходов;  
обработка вторичного сырья





# ИНДЕКСЫ ЦЕН ПРОИЗВОДИТЕЛЕЙ СЕЛЬСКОХОЗЯЙСТВЕННОЙ ПРОДУКЦИИ

Март 2023 года к  
предыдущему месяцу



**99,7 %**


Индексы цен производителей  
сельскохозяйственной продукции

в том числе:



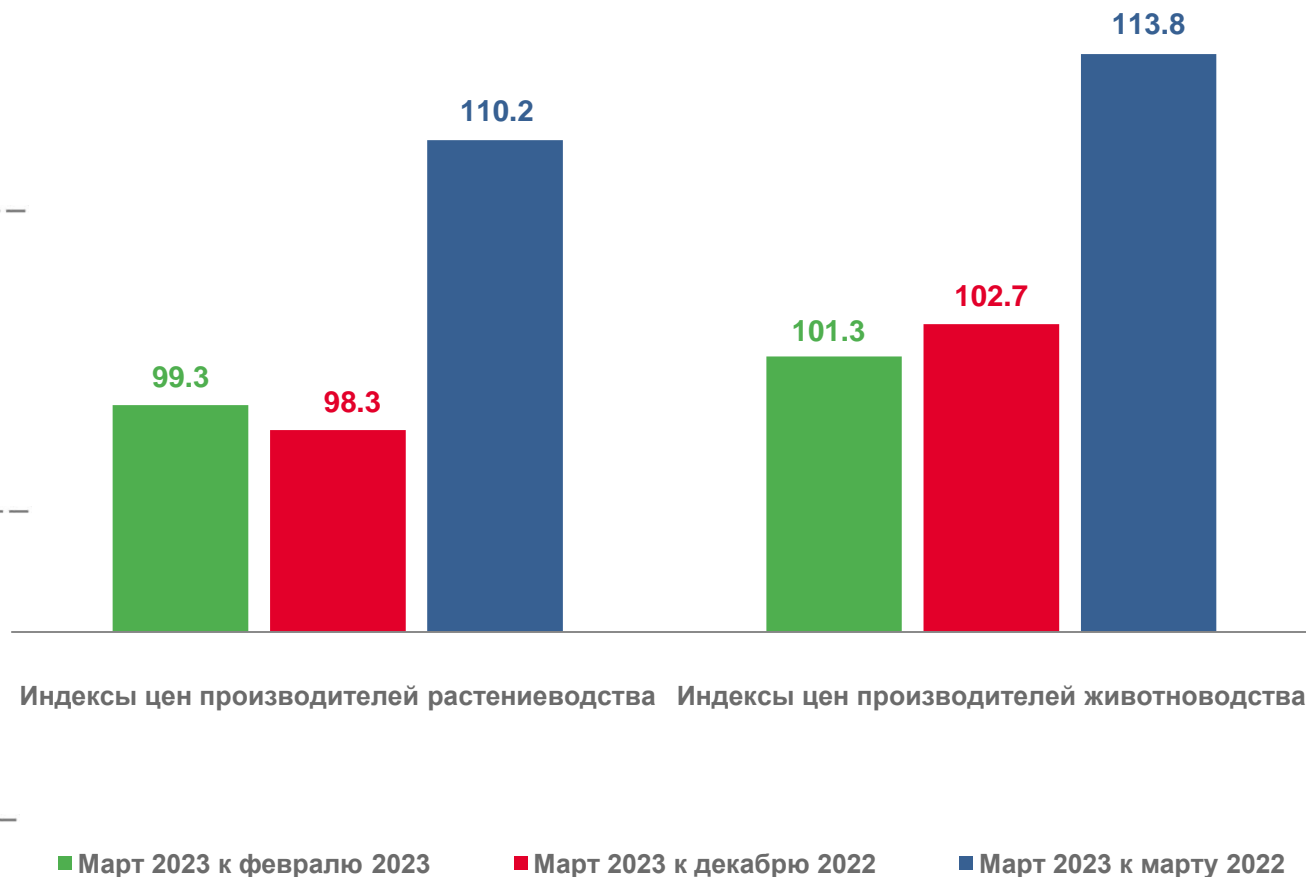
**99,3 %**

индексы цен производителей  
растениеводства



**101,3 %**

Индексы цен производителей  
животноводства







# ИНДЕКСЫ ЦЕН ПРОИЗВОДИТЕЛЕЙ РАСТЕНИЕВОДСТВА

Март 2023 года к  
предыдущему месяцу



**99,3 %**

Индексы цен производителей  
растениеводства



в том числе:

**99,3 %**

Зерновые и зернобобовые культуры



**100,0 %**

Семена и плоды масличных культур



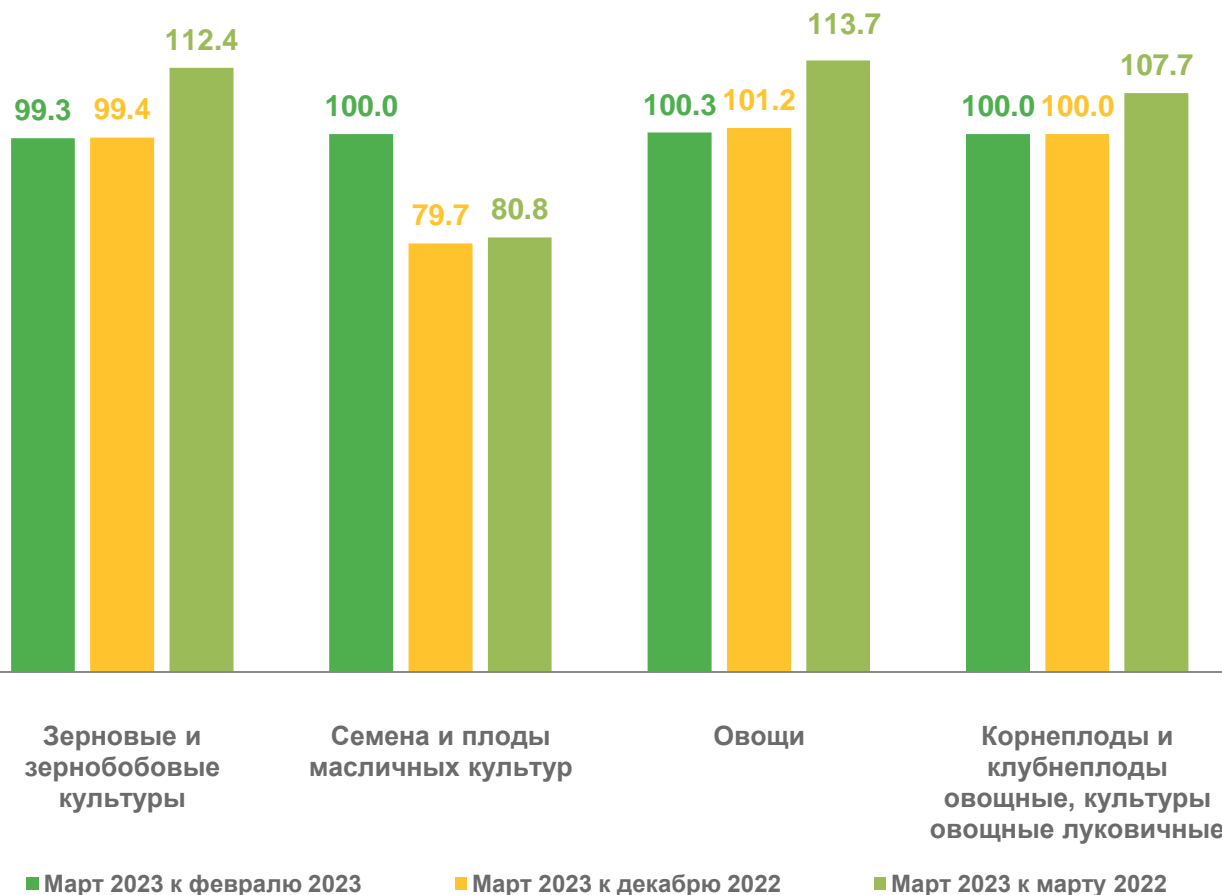
**100,3 %**

Овощи



**100,0 %**

Корнеплоды и клубнеплоды овощные,  
культуры овощные луковичные





# ИНДЕКСЫ ЦЕН ПРОИЗВОДИТЕЛЕЙ ЗЕРНОВЫХ И ЗЕРНОБОБОВЫХ КУЛЬТУР

Март 2023 года к  
предыдущему месяцу



100,1 %

Пшеница, кроме твердой



100,0 %

Ячмень



98,9 %

Овес



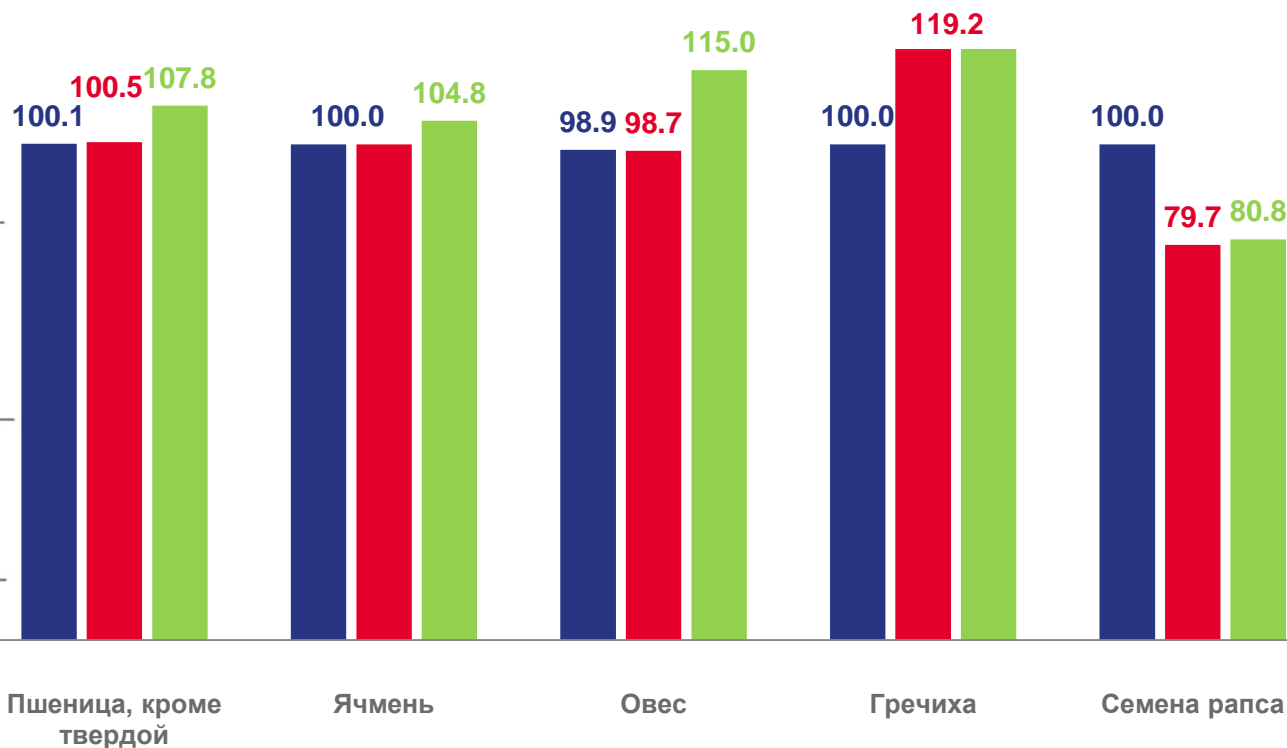
100,0 %

Гречиха



100,0 %

Семена рапса



■ Март 2023 к февралю 2023

■ Март 2023 к декабрю 2022

■ Март 2023 к марту 2022



# ИНДЕКСЫ ЦЕН ПРОИЗВОДИТЕЛЕЙ ПРОДУКЦИИ ЖИВОТНОВОДСТВА

Март 2023 года к  
предыдущему месяцу



**101,3 %**

Животноводство



в том числе:

**101,1 %**

Крупный рогатый скот



**100,0 %**

Молоко сырое крупного рогатого скота



Лошади живые

**99,4 %**



Овцы и козы

**100,2 %**



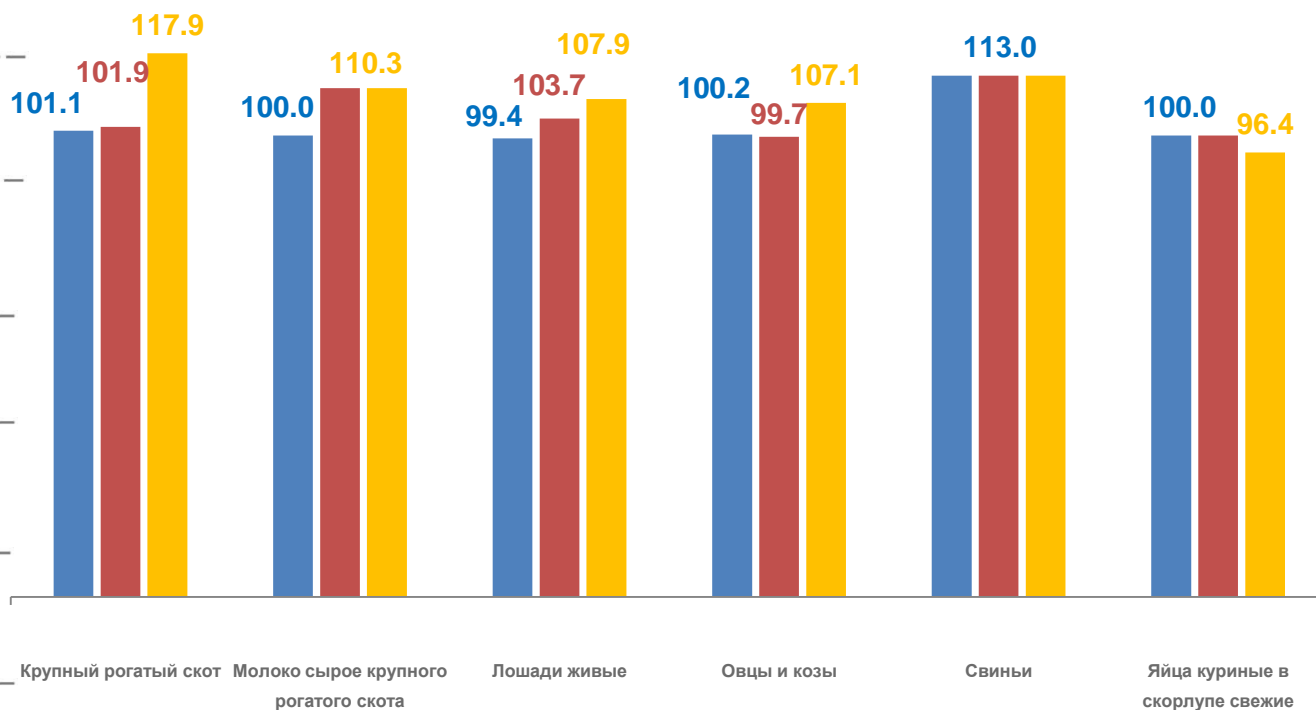
Свиньи

**113,0 %**



Яйца куриные в скорлупе свежие

**100,0 %**



■ Март 2023 к февралю 2023

■ Март 2023 к декабрю 2022

■ Март 2023 к марту 2022



# ИНДЕКСЫ ЦЕН НА ПРОДУКЦИЮ ИНВЕСТИЦИОННОГО НАЗНАЧЕНИЯ

Март 2023 года к  
предыдущему месяцу



**100,2%**

Сводный индекс цен на  
продукцию (затраты, услуги)  
инвестиционного назначения

в том числе:



**99,9 %**

Индекс цен приобретения машин и  
оборудования инвестиционного  
назначения



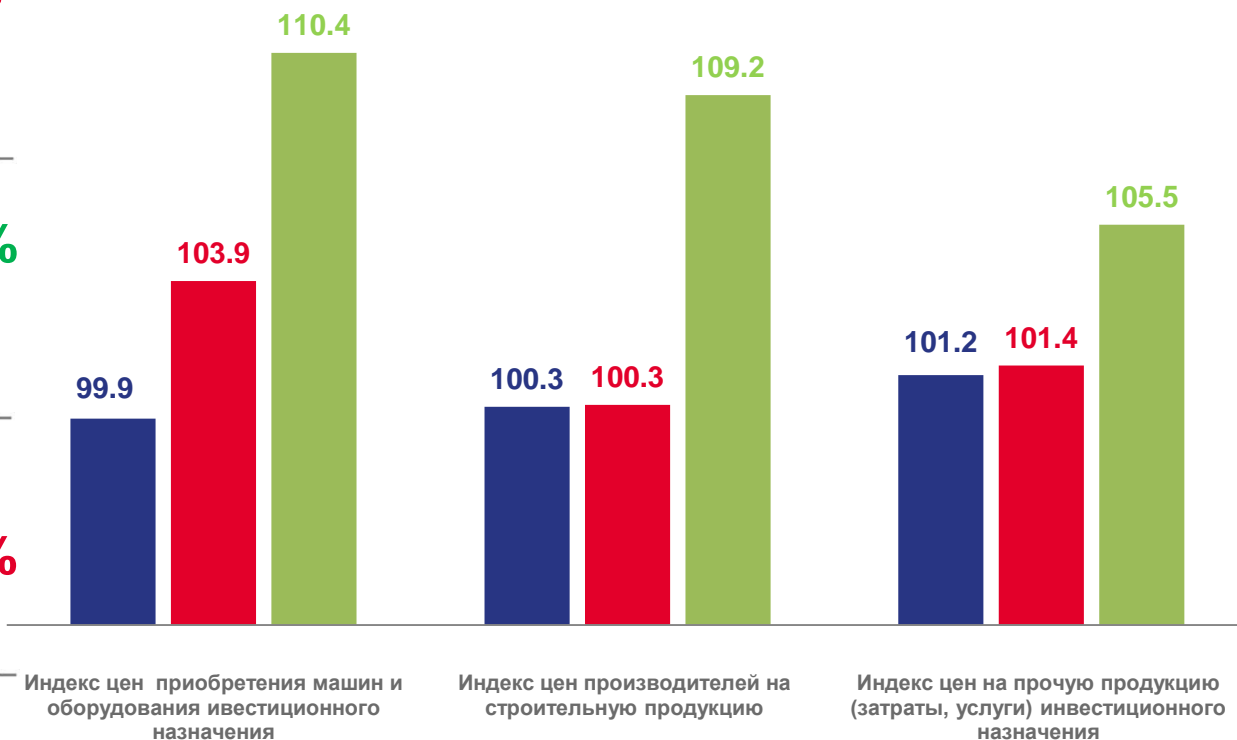
**100,3 %**

Индекс цен производителей  
на строительную продукцию



**101,2 %**

Индекс цен на прочую  
продукцию (затраты, услуги)  
инвестиционного назначения



■ Март 2023 к февралю 2023

■ Март 2023 к декабрю 2022

■ Март 2023 к марту 2022



# ИНДЕКСЫ ЦЕН НА ГРУЗОВЫЕ ПЕРЕВОЗКИ

Март 2023 года к  
предыдущему месяцу



**100,0%**

Индекс цен на грузовые перевозки

в том числе:



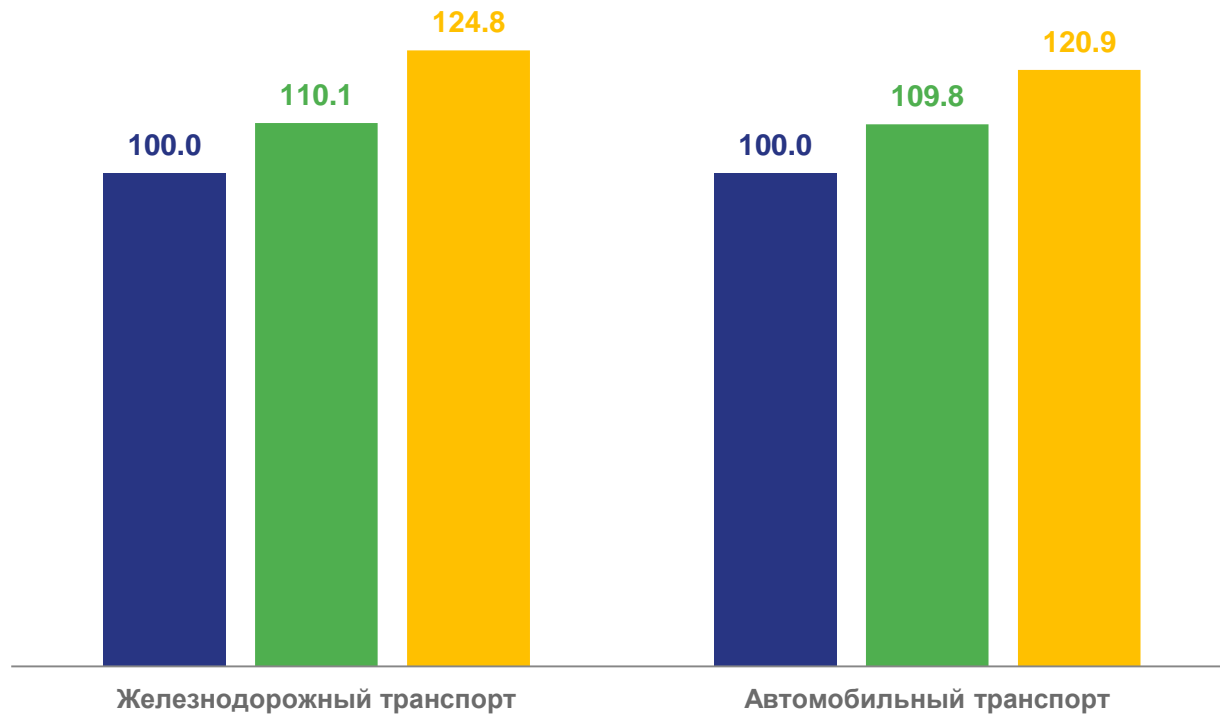
**100,0 %**

Железнодорожный транспорт



**100,0 %**

Автомобильный транспорт



■ Март 2023 к февралю 2023

■ Март 2023 к декабрю 2022

■ Март 2023 к марту 2022



# ИНДЕКСЫ ЦЕН НА УСЛУГИ СВЯЗИ

В I квартале 2023 года  
к IV кварталу 2022 года

